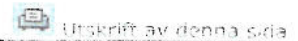
 Utskrift av denna sida

## DRIFT- OCH SKÖTSELANVISNING KAKEL / KLINKER

 **TILLBAKA**

- ▶ **Reparation**  
För reparation av membran, klinker, kakel (fliser), fogar och elastiska fogar bör fackman tillkallas.  
I samband med leverans, medlevererar PARTAB till beställaren, en mindre mängd kakel samt klinker för eventuella framtida reparationsarbeten.
- ▶ **Ansvarsförhållande**  
Under ansvars- eller garantiperioden skall reparationer och utbyten utföras i samråd med PARTAB i annat fall upphör PARTAB:s garantier att gälla.
- ▶ **Rengöring**  
För rengöring användes SANI AMI+ eller likvärdigt alkaliskt sanitetsrengöringsmedel. Dosera enligt anvisning på flaskan beroende på smutsgrad och vattenhårdhet och torka / moppa av ytan.  
Använd alltid skyddshandskar vid arbete med rengöringsmedel.



Utskrift av denna sida

## BORRINSTRUKTIONER FÖR BADRUMSMÖDUL

**O.B.S!** Det finns zoner i väggen där det **INTE** får borraras på grund av rördragning i väggen! Detta gäller såväl el som vattenrör. Se ritning för respektive badrumstyp (ritning finns hos fastighetsförvaltare).

För infästning av inredningsdetaljer i badrummets väggar skall nedanstående instruktioner beaktas. Badrummets vägg består av tre olika material: 7mm kakel, 1mm aluzink plåt och 9mm gips.

Montering av väggskåp kan ske med samma metod som ovan. För montering av kommoder och tyngre högskåp skall stödben eller en avbärarlist monteras under skåpet (se skåpbev.anvisning).

För eventuellt byte av kakelplatta kontakta fastighetsförvaltare.


Infästning mot golv får endast ske med lim. (Ej borrning).



[ Bild 1.]  
Märk ut önskat läge på detaljen (lämpligast mitt i kakelplattan) förborra genom väggens alla material med 5.5mm borrar typ Wedevåg hårdmetall.




[ Bild 2.]  
7 mm borrar **endast** genom kakel (använd kakelborrar)



[ Bild 3.]  
Montera plastplugg avsedd för 5.5mm hål.



[ Bild 4.] **VIKTIGT!**  
Våtrumssilikon i pluggen och runt hålet.




[ Bild 5.]  
Detaljen monteras med lämplig skruv, rostfri eller mässing O 3.5 - 5mm



[ Bild 6.]  
Detaljen på plats.

idindex

 Urskrift av denna sida

## SANITETSPORSLIN, ETC. SIDINDEX

- ▶ TVÄTTSTÄLL
- ▶ TOALETSTÖL
- ▶ GEBERET CISTERN
- ▶ BADKAR

## TVÄTTSTÄLL 1

## TVÄTTSTÄLL 1



Modell: Zerafina 560 x 430 mm



Skötselråd - porslin

Leverantör: **Langenfeld Bad AB**  
Södra Kungsvägen 57  
181 32 Lidingö

Tel. 08-702 07 75  
Fax 08-702 17 75  
www.langenfeld.se

## TVÄTTSTÄLL 1

## TVÄTTSTÄLL 2



Fabrikat: Vedum

Modell: Basic 600 x 685 x 500, vit

86100



Basic 600 mm  
Kommod vit inkl. handtag  
och porslinstvättstall.



Skötselråd - porslin



Skötselråd - badrumsinredning

Leverantör: **Vedum Kök & Bad AB**  
Lövaråsgatan 6

Växel 0512-576 00  
Fax 0512-576 20

# Skötselråd

## SANITETSPORSLIN

Vanliga WC-stolar, bidéer och tvättställ har en glaserad yta. Glaserade ytor är lätta att hålla rena och är beständiga mot de flesta kemikalier. Gör rent ofta så uppstår aldrig rengöringsproblem. Använd vanliga rengöringsmedel. Rengöringsredskap som innehåller hårda slipmedel, såsom stålull och grön fibersvamp, skall inte användas. Starka syror, t.ex. saltsyra och svavelsyra och starka alkalier, t.ex. kaustiksoda bör inte användas.

Droppande kranar och rinnande WC-stolar bör snarast repareras. För reparation eller köp av reservdelar anlitar Du en VVS-entreprenör eller VVS-butik. De finns på Gula Sidorna i telefonkatalogen under rubrik "Rörarbeten".

I hus som står ouppvämt vintertid skall WC-stolens spolcistern tömmas och torkas torr. Håll 3-4 deciliter frostskyddsvätska i vattenlåset och täck vattenspejeln med matolja eller plastfolie för att förhindra avdunstning.



## EMALJERADE PRODUKTER



Badkar, duschkar, vissa diskbänkar och plåttvättställ har en emaljerad yta. Emaljerade ytor är lätta att hålla rena och är beständiga mot de flesta kemikalier. Gör rent ofta så uppstår aldrig rengöringsproblem. Använd vanliga rengöringsmedel. Rengöringsredskap som innehåller hårda slipmedel, såsom stålull och grön fibersvamp, skall inte användas. Starka syror, t.ex. saltsyra och svavelsyra och starka alkalier, t.ex. kaustiksoda bör inte användas.

Droppande kranar bör snarast repareras. För reparation eller köp av reservdelar anlitar Du en VVS-entreprenör eller VVS-butik. De finns på Gula Sidorna i telefonkatalogen under rubrik "Rörarbeten". Emaljen tål klädtvätt med vanliga tvättmedel men man måste vara försiktig med blötläggning under lång tid eftersom vissa medel innehåller aggressiva ämnen som kan skada emaljen. Detsamma gäller fotoframkallning, färgning av textilier och hårfärgning.

## DUSCHKABINER OCH DUSCHVÄGGAR


Stommen består av aluminiumprofiler i vittlackerat utförande. Vägg- och dörrskivor är av styren eller härdat glas. Duschkabinsens kar är av emaljerad stålplåt.

Gör rent ofta så uppstår aldrig rengöringsproblem. Använd vanliga rengöringsmedel. Rengöringsredskap som innehåller slipmedel, såsom stålull och grön fibersvamp, får inte användas. Detsamma gäller starka syror, t.ex. saltsyra och svavelsyra och starka alkalier, t.ex. kaustiksoda samt lösningsmedel såsom aceton, thinner och tri.

Använd den medföljande fönsterskrapan i duschen. Dra av både väggar och golv efter varje duschning. För att undvika kondens och mögelbildning i duschrummet kan vi rekommendera god ventilation, t.ex. med hjälp av en badrumsfläkt.



## ROSTFRIA DISK- OCH TVÄTTBÄNKAR



Den rostfria plåtytan bör torkas ren efter varje användning med fuktig svamp eller trasa, som eventuellt doppats i diskmedelslösning som sedan sköljes bort. Torr-torka efter. Matta partier på plåten får tillbaka sin lyster om man strör på lite krita och gnuggar med mjuk trasa. Efter all rengöring skall plåtytan sköljas med vatten och torktorkas.

Hantera inte syror och andra aggressiva ämnen på disk- eller tvättbänken. Även inläggningsspad, sockrade och saltade vätskor, som får torka in kan ge fläckar som är svåra att avlägsna. Använd inte stålull eller fibersvamp på bänkplanet, däremot kan fibersvampen med fördel användas i disklåda och slasktratt.

Skärbrådan och beredningsbrådan av teak eller bok bör före första användning behandlas med matolja. Upprepa "olja-behandlingen" några gånger per år. Vänd brådan ibland så att båda sidor används lika mycket. Rengöring av brådan sker bäst med diskmedel och diskborste samt noggrann eftersköljning och avtorkning.

# SKÖT OM DIN BADRUMSINREDNING

S

Badrumsmöbler utsätts givetvis för mer fukt än möbler i övriga rum i hemmet. Våra badrumsmöbler är anpassade för badrummet och gjorda i fukttåliga material, både på in- och utsidan.

Men även om våra badrumsmöbler är det, bör de inte utsättas för vatten eller extremt hög luftfuktighet. Därför bör blöta fläckar, även vanligt vatten, torkas upp så snart som möjligt för att undvika att fukt tränger in i skarvar.

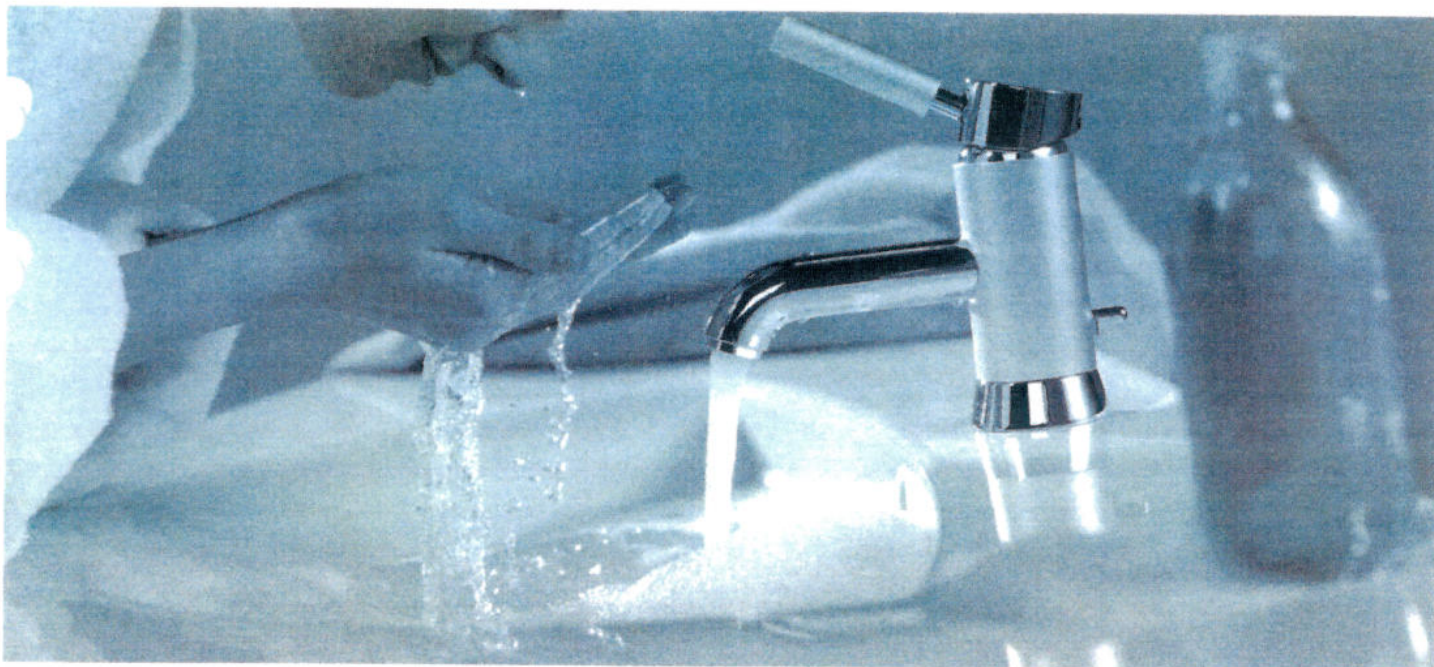
Se även till att badrummet har god ventilation och undvik placering nära badkar eller dusch. Vårda din badrumsmöbel med omsorg, så kommer den att skänka trivsel i många år framöver.

GB

*Bathroom furniture is exposed to more moisture than any other furniture in your house. Our bathroom furniture has been specially adapted for bathrooms and is made of moisture-resistant material, both inside and out.*

*However, your furniture should never be exposed to water or extremely high humidity. All wet marks, including water, should be dried as soon as possible to stop moisture penetration.*

*Make sure your bathroom is properly ventilated and avoid placing furniture close to the bathtub or shower. If you take care of your bathroom furniture, it will give you many years of satisfaction.*



## STOMMAR

Stommarna görs av lackerad MDF-board eller melamin-fanérbelagd fuktrög-  
änkskiva. Melaminskiktet är tåligt, lätt att rengöra och resistent mot olika  
kemikalier. Även MDF-board är lätt att rengöra, men är inte lika resistent mot  
kemikalier. Särskilt inte de kemikalier som innehåller syror. Fanérskiktet är  
matlackerat för att vara fuktavvisande, slitstarkt och lätt att hålla rent.

## FRAMES

*The frames are made of lacquered MDF Board or melamine-coated mois-  
ture-resistant panels. The melamine surface is durable, easy to maintain and  
resistant to some chemicals. MDF Board is also easy to maintain, but not as  
resistant to chemicals. Particularly chemicals containing acids. The panels  
are overlaid with melamine to provide a hard surface that is moisture resist-  
ant, stain and scratch resistant and easy to maintain.*

## LUCKOR

Vi har folierade, fanérade och massiva luckor. Samtliga har ett förstklas-  
sigt ytskikt. För rengöring av målade ytor används lämpligen en fuktig trasa  
och vanligt rengöringsmedel. Lackerade träluckor rengörs bäst med en fuktig  
trasa och mildt diskmedel.

## DOORS

*We have foiled, veneered and solid doors. All doors have a first-class sur-  
face. To clean painted surfaces, use a damp cloth and mild detergent. Clean  
lacquered wooden doors with a damp cloth and mild dishwashing deter-  
gent.*

## ATT TÄNKA PÅ!

Om din badrumsmöbel behöver extra rengöring så undvik preparat som har  
en slipande effekt eftersom det lätt kan bli repor och onödigt slitage på ytan.  
Använd istället t.ex. en blandning av 1 del acetone och 3 delar 70-sprit.

## IMPORTANT!

If your bathroom furniture needs extra cleaning, avoid abrasive substances  
that will scratch the surface. Use a mixture of 1 part acetone and 3 parts  
methylated spirits.

## MONTERINGSTIPS FÖR TVÄTTSTÄLL

Det är viktigt att kommoden är monterad i våg och lod. Fäst tvättstället mot kommoden genom att lägga en klick silikonmassa i varje hörn (limma EJ fast tvättstället). Detta för att det ska finnas möjlighet att justera eller nedmontera tvättstället vid behov.

## PORSLINSTVÄTTSTÄLL

Porcelain är ett keramiskt material som är levande i tillverkningsprocessen och därför kan mindre buktighet eller skevhet förekomma. Varje tvättställ genomgår en kvalitetskontroll och granskas för att hålla de toleranser som angetts. Porcelainstättstället har en glaserad yta som är lätt att hålla ren. Ytan är beständig mot de flesta kemikalier med undantag för starka syror (t.ex. saltsyra och svovelsyra) och starka alkalier (t.ex. kaustiksoda). Rengör ditt porcelinstvättställ regelbundet med vanligt rengöringsmedel.

## GJUTMARMORTVÄTTSTÄLL

Tvättställ av gjutmarmor består i huvudsak av krossade mineraler med bindemedel, en stenprodukt som är naturlära och miljöanpassad. Rengör tvättstället med tvål och vatten eller vanligt rengöringsmedel. För att undvika missfärgningar så är det viktigt att gjutmarmortvättstället inte kommer i kontakt med t.ex. syror, ammoniak, starka rengöringsmedel, hårfärgningsmedel eller blekmedel. Undvik att gjutmarmortvättstället utsätts för vatten som överstiger +65 C, då det finns risk för sprickbildning i ytskiktet.

### ATT TÄNKA PÅ!

Om ditt gjutmarmortvättställ behöver extra rengöring använd inte rengöringsmedel med slipmedel, polera istället tvättstället med speciellt tvättställspolish som finns hos återförsäljaren och vaxa sedan. Om ytskiktet av någon anledning skulle bli repigt eller nermattat, polera och vaxa enligt ovan. Djupare repor kan först försiktigt slipas med våtslipspapper (ca 1200 korn). Om en djupare skada uppstått kan återförsäljaren hjälpa dig med en lagningssats.

## STENSKIVOR

Sten är ett naturmaterial. Vid rengöring räcker det i allmänhet med en fuktig trasa. Syntetiska material kan göra ytan matt och på sikt skada stenskivan. Vid behov av rengöringsmedel, använd såpa eller de specialmedel som finns för rengöring av sten. Sten har en viss absorptionsförmåga, se därför till att ytan inte utsätts för färgade vätskor som kan tränga ner i stenskivan (t.ex. kaffe, vin, saft, olja). Om man spiller bör detta torkas bort direkt. Stenskivan har en polerad yta. Ytan kan mattas av sura föreningar som t.ex. fruktjuice, vin och ättika.

### ATT TÄNKA PÅ!

Om man har fått matta fläckar på stenskivan, kan man polera upp dessa med stenglans eller bivax löst i lackolja. Är fläckarna kraftiga kan man behöva slipa ytan först. Detta kan man göra med pimpstenspulver på en tvålfuktad trasa eller med en nylonsvamp.

## MOUNTING TIPS FOR WASHBASINS

It is important that the washbasin is assembled in the right angle. Fix the washbasin to the vanity-unit by putting a dab of sanitary silicone in each corner. This enables adjustment or dismantling of the washbasin.

## PORCELAIN SINKS

Porcelain is a ceramic material that is active throughout the manufacturing process, which helps to prevent buckling or warping. Each sink undergoes a strict quality-control process and is tested to ensure compliance with specified performance characteristics. The porcelain sink has a glazed surface that is easy to clean. The surface is resistant to most chemicals, except for strong acids (e.g. hydrochloric acid and sulphuric acid) and strong alkalis (e.g. caustic soda). Clean your porcelain sink regularly with mild detergent.

## CAST MARBLE SINKS

Cast marble sinks are primarily made from crushed minerals with binders, a stone product that is natural and environmentally sound. Clean the sink with soap and water, or a mild detergent. To avoid stains, the cast marble sink should not come in contact with acids, ammonia, strong detergents, hair dye or chlorine. Avoid water temperatures of more than +65 C as this may cause the surface to crack.

### IMPORTANT!

If your cast marble sink need extra cleaning, do not use detergents containing abrasives. Polish the sink with a special polish from your dealer and then wax it. If the surface should become scratched or dull for some reason, polish and wax it as described above. Deeper scratches can be carefully sanded with 1200-grit wet sandpaper. For more extensive damage, contact your dealer for a repair kit.

## STONE COUNTERTOPS

Stone is a natural material. To clean stone, use a damp cloth. Synthetic materials can dull the surface and slowly damage the surface. If you want to use a detergent, use a neutral soap or special products for cleaning stone. Stone is a porous material and coloured liquids can penetrate the surface (e.g. coffee, wine, juice, oil). Any spill should be cleaned as soon as possible. The stone has a polished surface. The surface can be dulled by contact with acidic compounds such as fruit juice, wine and vinegar.

### IMPORTANT!

If dull spots appear on the surface, use a stone polish or beeswax dissolved in white spirit. For heavy stains, you may need to sand the surface first. Use a pumice powder on a soapy cloth or a nylon sponge.

Box 3  
530 10 VEDUM

info@vedum.se  
www.vedum.se/

## TOALETTSTOL

## TOALETTSTOL

UPP

Modell:

Europa, vit + hård sits

400017 + S-1502



Skötselråd - porslin

Leverantör:

Langenfeld Bad AB  
Södra Kungsvägen 57  
181 32 Lidingö

Tel. 08-702 07 75  
Fax 08-702 17 75  
www.langenfeld.se

## SPOLCISTERN

## SPOLCISTERN

UPP

Fabrikat:

Geberit

Modell:

260.305.001

RSK S09 76 66



Teknisk information



Montage




Reservdelar

## MANÖVRERINGSPLATTA

Fabrikat: Geberit  
 Modell: Samba, vit 115.770.11.1

RSK 797 22 35

Funktion: dubbelspolningsteknik,  
 3- och 6-litersspolning  
 Placering: fast placering på cisternens framsida  
 Tillverkad av: plast



Färger: matt krom, blank krom, matt/blank  
 krom, vit, andra färger på beställning

Mått: B: 246 x H: 164 mm



Teknisk information



Montage



Reservdelar

Leverantör: Geberit AB  
 Kosterögatan 5  
 Box 50 414  
 SE-202 14 Malmö

Tlf. +46 (0) 40 680 89 30  
 Fax +46 (0) 18 54 39  
 www.geberit.se

## BADKAR

### BADKAR

UPP 

Fabrikat: Kaldewei  
 Modell: Form Plus 1700 x 700 mm




Badkarsställning: 1700 x 700 mm

Täckplåt 1: Hellsida 1700 mm

Täckplåt 2: Hellsida 700 mm





Utloppssats:

Purus 51767

RSK 807 61 21



Leverantör:

Beställs via PARTAB



idindex




Utskrift av denna sida

<b>INREDNING SIDINDEX</b>	▶ HANDDUKSKROKAR
	▶ TOALETTPAPPERSHÅLLARE
	▶ LAMINATSKIVA
	▶ SPEGELSKÅP
	▶ BADKARSSKÄRM
	▶ DUSCHHÖRNA
	▶ DUSCHSKÄRM
	▶ ÖVERSKÅP
	▶ HYLLSKÅP
	▶ DUSCHDRAPERISKENA
▶ SPEGEL	

## handdukskrokar

<b>HANDDUKSKROKAR</b>		
Fabrikat:	Interio	
Modell:	SB00150	
		
Leverantör	<b>PARTAB</b> Industrigatan 7 952 31 Kalix Sweden	Tel: +46 923 795 80 Fax: +46 923 772 90 info@partbyggen.se www.partab.nu

## TOALETTPAPPERSHÅLLARE

<b>TOALETTPAPPERSHÅLLARE</b>		
Fabrikat:	Interio	
Modell:	SB00200	
		
Leverantör	<b>PARTAB</b> Industrigatan 7 952 31 Kalix Sweden	Tel: +46 923 795 80 Fax: +46 923 772 90 info@partbyggen.se www.partab.nu


## LAMINATSKIVA HYLLEPLAN

## VÅLHÅLLARE

## LAMINATSKIVA

UPP

Fabrikat: Vedum  
 Modell 1: 1260 x 600 x 30mm vit, postformad  
 Modell 2: 1705 x 600 x 30mm vit, postformad




Skötselråd bänkskivor

Leverantör: Vedum Kök & Bad AB  
 Löveråsgatan 6  
 Box 3  
 530 10 VEDUM

Växel 0512-576 00  
 Fax 0512-576 20  
 info@vedum.se  
 www.vedum.se/

## KONSOLER TILL OVAN:

Fabrikat: Rebase, Artikelnr: 10.940  
 Modell: L=450, vit RSK 809 70 36



Produktblad

Leverantör

PARTAB  
 Industrigatan 7  
 952 31 Kalix  
 Sweden

Tel: +46 923 795 80  
 Fax: +46 923 772 90  
 info@partbyggen.se  
 www.partab.nu

## SPEGELSKÅP

## SPEGELSKÅP

UPP

Fabrikat: Vedum  
 Modell: Basic 600, vit Skyddsklass IP21 525 050 6000



Halogentak: [SE ELINSTALLATIONER >>](#)

Leverantör: Vedum Kök & Bad AB  
Lövaråsgatan 6  
Box 3  
530 10 VEDUM

Vaxel 0512-576 00  
Fax 0512-576 20  
info@vedum.se  
www.vedum.se/


## BADKARSSKÄRM

### BADKARSSKÄRM



Fabrikat: Inredningsglas

Modell: Imatra



**Modell**  
Rörlik skärm, invikningsbar.

**Mått**  
Höjd: 1441 mm ovkant väggprofil.  
Ytermått varianten på bilden: 800 mm.

**Glas**  
Klarglas

**Profil**  
Blank silver

Värt att tänka på  
6 mm säkerhetsglas.  
Höjd 1441 mm ovkant väggprofil.  
Ytermått avser vägg till ytterkant glas.  
Glaset kan justeras +/- 10 mm i väggprofilen,  
vilket underlättar montering där väggen ej är  
helt vinkelrät.

## DUSCHHÖRNA DUSCHHÖRNA

## DUSCHSKÄRM

### DUSCHHÖRNA



Modell: Star 900 x 900 mm

JB06

S



### SÄKERHETSANVISNING!

Armaturen skall installeras av behörig elektriker. För halogenbelysning är minsta tillåtna avstånd till belyst föremål 15 cm.

Belysning med uttag 230 V skall anslutas över en jordfelsbrytare med högst 30 mA mörkutlösningström. Se även starkströmsföreskrifter för uttag i badrum/duschrum när det gäller placering av armaturens uttag.

### HÖJD FÖR ELUTGÅNG

Lämplig höjd för elinstallationer visas nedan. Måtten är i mm, i mitten av belysningen.

Basic halogenbelysning för spegel 1902

Basic halogentak för spegelskåp 1925

S

### BYTE AV HALOGENLAMPA

- Lossa halogenglaslet genom att använda en mejsel - Byt lampan. Glaslet sätts dit genom att trycka fast det.





Produktblad

Leverantör: **Langenfeld Bad AB**  
Södra Kungsvägen 57  
181 32 Lidingö

Tel. 08-702 07 75  
Fax 08-702 17 75  
www.langenfeld.se

## DUSCHSKÄRM

### DUSCHSKÄRM



Fabrikat: **Inredningsglas**

Modell 2: **Josephine**

#### Modell

Böjd skärm, invikningsbar.

#### Mått

Höjd: 1911 mm ovkant väggprofil.  
Yttermått: 775, 875 mm.

#### Glas

Klarglas

#### Profil

Blank silver


Värt att tänka på  
6 mm säkerhetsglas.

Höjd 1911 mm ovkant väggprofil.

Yttermått avser vägg till ytterkant glas.

Radien på det böjda glaset är 383 mm till centrum av glaset.

Glaset kan justeras +/- 10 mm i väggprofilen, vilket underlättar montering där väggen ej är helt vinkelrät.



Leverantör: Inredningsglas AB  
Kosterögatan 15  
SE-211 24 Malmö

Tel: +46 (0)40 670 15 30  
Fax: +46 (0)40 670 15 40  
info@inredningsglas.com  
www.inredningsglas.com/

## ÖVERSKÅP


### ÖVERSKÅP



Fabrikat: Vedum

Modell 1: 700 x 600, 2 hyllor, vänster/ höger

150060 (Typ AR, S, BR)



Lucka: Frida, vit 696 X 596 mm

Handtag: Nr. 31089, krom, c/c 96mm





Skötselråd

Leverantör:

Vedum Kök & Bad AB  
Leverantörsgatan 6  
Box 2  
530 10 VEDUM

Växel 0512-576 00  
Fax 0512-576 20  
info@vedum.se  
www.vedum.se/

## HYLLSKÅP

## HYLLSKÅP



Fabrikat:

RB

Modell 1:



Infälld nisch med 4 hyllor,  
302 x 1621 x 300 mm



Skötselråd

Leverantör:

PARTAB  
Industrigatan 7  
952 31 Kalix  
Sweden

Tel. +46 923 795 80  
Fax: +46 923 772 90  
info@partabgen.se  
www.partab.nu

## DUSCHDRAPERISTÄNG

## DUSCHDRAPERISKENA



Fabrikat:


Leijma

Modell:

Stabil, 900 x 900 mm, vit

Modelllevereras





Produktblad

Leverantör:	<b>Leijma Produkter AB</b>	Telefon 0303-940 60
	Bilgatan 3 Rollsbo industriområde Box 231 442 23 Kungälv	Fax 0303-941 59 info@leijma.se www.leijma.se

## SPEGEL



<b>SPEGEL</b>		
Modell:	606 x 809 x 4 mm	
Leverantör:	<b>PARTAB</b> Industrigatan 7 952 31 Kalix Sweden	Tel: +46 923 795 80 Fax: +46 923 772 90 info@partbyggen.se www.partab.nu

idindex



Utskrift av denna sida

## EL, BELYSNING ETC. SIDINDEX

- ▶ TAKARMATUR
- ▶ BÄNKARMATUR
- ▶ APPARATDOSA
- ▶ KÖPLINGSDOSOR
- ▶ STRÖMBRYTARE
- ▶ UTTAG
- ▶ HANDDUKSTORK
- ▶ GOLVVÄRME
- ▶ SPEGELSKÅP

## TAKARMATUR

## TAKARMATUR

UPP 

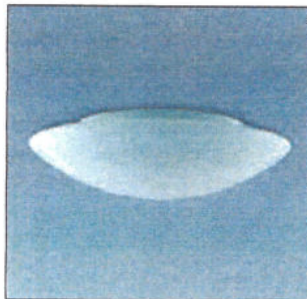
Fabrikat: RZB

Modell 1: Flat Basic IP 43

Art.nr 211005.002

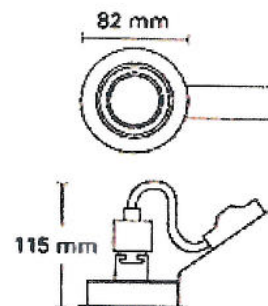
Ljuskälla: Glödlampa 60w E27

E 83 401 11

Leverantör: RZB  
Rudolf Zimmermann TysklandTel. +49 09 51-79 09-0  
Fax. +49 09 51-79 09-198  
www.rzb-leuchten.deModell 2: DOWNLIGHT, Vinga, 50W vit  
IP44 230V STALLBAR, INKL LJUSKÄLLA,

E 746 17 45

Ljuskälla: Hi-spot ES50, max 50W, 230V, sockel GU10



Kapslingsklass IP44, Klass II

Halogendownlight för infällnad i tak i t.ex. badrum (område 1, 2 och 3), kök, hall, och annan hemmiljö. Vinklingsbar 30° men ej vridbar. Godkänd av Semko.

Vid infällnad i tak med ytslätning rekommenderas

# BRUKSANVISNING

## Pollux 230V, GU 10

Vit 745211 (E 74 710 19)  
Borststål stål 745212 (E 74 710 20)  
Titan 745214 (E 74 710 22)



**OBS! Läs installationsanvisningen noga innan produkten installeras!**

Leverantören kan ej hållas ansvarig för ev. skada som uppstår på produkten eller annan material om installationsanvisningen ej följes vid installationen.

### Användningsområde

Pollux är avsedd att anslutas till 230V, 50 Hz. Den har kapslingsklass IP 44 och är avsedd för inomhusbruk.

IP44 klassningen gör att produkten får installeras i badrum och vätrum i tak inom område 1,2 och 3, för mer info se starkströmsföreskrifterna ELSÄK-FS. Annan användning än den tillåtna kan skada produkten och resultera i kortslutning, brandfara eller risk för elchock. För att säkerställa säkerheten får produkten inte modifieras eller ändras.

### Säkerhet

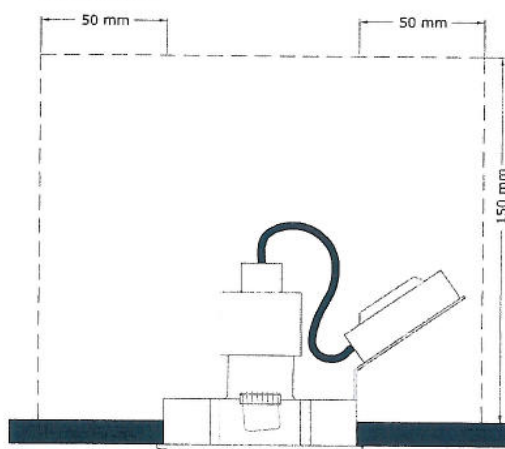
- Pollux 230V är av klass II och skall ej jordas.
- Armaturerna är gjorda för fast montage och skall installeras av en behörig elektriker. Säkerställ att anläggningen är spänningslös innan installationen av armaturen påbörjas.
- Om det uppstår något fel på armaturen som kräver att reparation behöver göras då skall denna utföras av en behörig elektriker som skall säkerställa att anläggningen är spänningslös för reparation påbörjas.
- För att uppfylla kapslingsklassen IP 44 måste armaturen monteras i ett tätt tak där vatten inte kan tränga in i den infällda delen av armaturen.
- ✓ Vid ev. rengöring av armaturen måste denna vara avstängd och av svalnad, endast en torr duk får användas. Håll aldrig någon vätska på eller i armaturen.
- Bygg aldrig in (eller täck över) armaturen utan att först säkerställa god ventilation. Armaturen får under inga omständigheter övertäckas med isolermattor eller dylikt.

### Installation

Före installation - kontrollera att anläggningen är spänningslös. Anslut Pollux till nätspänning 230V. Håltagningsmättet är 77 mm. Det krävs 50 mm fritt utrymme vid sidan av armaturen.

Infällnadsdjup min. 115 mm.

Armaturen är dubbelisolerad klass II och skall ej jordas. Anslut tändtråden (fas) normal svart eller brun och nolledaren, blå, till kopplingsplintarna märkta L/N.



### Byte av ljuskälla

Kontrollera att armaturen är spänningslös innan byte av ljuskällan påbörjas. Armaturen måste svalna innan ljuskällan byts, annars finns risk för brännskada.

För att ta ur ljuskällan: lossa läsfjädern framför ljuskällan genom att klämna ihop fjädern - försiktigt så att den inte skjuter iväg. Då fjädern lossnar kan ljuskällan avlägsnas från sockeln.

Håll i sockeln och vrid lampan ett kvarts varv moturs.

### Specifikationer

Anslutning	230V, klass II, skall ej jordas
Kapslingsklass	IP44, vid infällnad i tätt tak
Riktbarhet	vippbar 20°, ej vridbar
Ljuskälla	50W 230V sockel GU 10
Min.avstånd	0,5m (till belyst yta)
Håltagning	Ø 77mm
Ytterdiameter	Ø 82mm
Infällnadsmått	Djup 150mm, bredd Ø 182mm
Minsta ledare	2 x 0,75 <sup>2</sup>





Infältnadslåda med minsta mått LxBxH:  
300x300x150 mm.

Mått H x Ø: 80x82 mm

Hålltagning Ø: 75 mm

Inbyggjningsdjup: 115 mm.

Levereras inklusive ljuskälla



Produktinformation

Leverantör:

Ahlsell AB  
Liljeholmsvägen 30  
117 98 Stockholm

Tel: +46 8 685 70 00  
Fax: +46 8 685 70 94  
info@ahlsell.se  
www.ahlsell.se

## BÄNKARMATUR


### BÄNKARMATUR



Modell: Kitty, med uttag + brytare

Ljuskälla: Lysrör TLD 15W/827 Super

E 83 436 74



Produktinformation

Leverantör:

Elektroskandia  
Norrviolenleden 97  
191 83 SOLLENTUNA

Telefon: +46 (0)8-92 35 00  
Telefax: +46 (0)8-92 39 80  
info@elektroskandia.se  
www.elektroskandia.se/

## APPARATDOSA

### APPARATDOSA TED-A13



Modell: För infällning med stutsarna 13 mm från dosans  
framskant.

E 14 244 11

Försedd med tre Ø16 mm stutsar.



Miljödeklaration



Produktinformation

Leverantör:

Schneider Electric Sverige AB  
Datavägen 21B Box 9094  
400 92 GÖTEBORG

Tel: +46 (0)155 - 26 54 00  
Fax: +46 (0)31 - 69 35 40

## KOPPLINGSDOSA

## KOPPLINGSDOSA BP-201

UPP 

**Modell:** Rörstutsarna är placerade 20mm från dosans framkant. Distanslockar gör att dosan passar i regelverk med 13 mm skivtjocklek. **E 14 20 00**



**Täcklock:** TED **E 14 23 00**



Miljödeklaration



Produktinformation

**Leverantör:** Elektroskandia  
Norrvidenleden 97  
191 83 SOLLENTUNA

Telefon: +46 (0)8-92 35 00  
Telefax: +46 (0)8-92 39 80  
info@elektroskandia.se  
www.elektroskandia.se/

## STRÖMBRYTARE

## STRÖMBRYTARE

UPP 

**Modell 1:** KRON INF SNABB FV **E 18 408 16**




Snabbtillkoppling. Tryckvippströmställare med sockel, vippa och ram av halogenfri termoplast. Tryckfastsatt täckram och vippa är standard. Täckramen kan även fästas med skruv. Fästskruvavstånd, 60 mm. Avsedd även för kombinationsmontage. Montagedjup 21mm. IP21 vid montage i förhöjningsram.  
Teknisk info:  
16A.  
250V.  
Lysrörlast 10A. IP20



Miljöfakta

**Modell 2:** TRAPP/1P INF SNABB FV **E 18 408 21**

Snabbtillkoppling. Tryckvippströmställare med sockel, vippa och ram av halogenfri termoplast. Tryckfastsatt täckram och vippa är standard. Täckramen kan även fästas med skruv. Fästskruvavstånd, 60 mm. Avsedd även för kombinationsmontage. Montagedjup 21mm. IP21 vid montage i förhöjningsram. Kan vid infällt montage kompletteras med tätningsdarnask och ram, 18 405 81 eller 82 för att uppnå kopplingsklass IP44. Kan även förses med lug, se 18 406 70  
Teknisk info:



16A.  
150V.  
Lysrörslast 10A. IP20




Miljöfakta

Modell 2:

DIMMER GL+EL.TRAFO 315VA FV

E 19 015 12



Dimmer för glödfjus, halogenlampor 230V och lågvoltshalogen med elektronisk transformator. Märkspänning: 230V. Transistordimmer med bakkantsstyrning. Softstart. Levereras komplett med täcklock, ratt och centrumlock av halogenfri termoplast, men utan fästklor. Passar i standarddosor med 60 mm fästskruvavstånd. Saknas fästskruv använd ELKOs Dos-clips, E14 261 00. Vid utanpåliggande montage användes förhöjningsramar. Avsedda även för kombinationsmontage.



Bruksanvisning

## KOMBIRAM



Modell:

KOMBIRAM 2-FACK FV

E 18 456 06



Kombinationsramar, RS, för infällda strömställare, vägguttag m.m. Ribborna mellan hålen är löstagbara, vilket möjliggör bl.a. montage av 3-vägsuttag i två hål. Materialet är halogenfri termoplast. Vid montage av strömställare användes fäst ramen som ingår i strömställaren. Vid montage inom samma ram är c/c måttet 71mm, vid montage mellan två ramar är c/c måttet 84mm.

Leverantör:

ELKO AB  
Bryggvägen 16  
Box 47020  
100 74 Stockholm

Tel: +46 8-449 27 00  
Fax: +46 8-449 27 30  
info@elko.se  
www.elko.se

## UTTAG


### UTTAG



Modell:

1-V INF M3 M LOCK IP44 FV



E 18 435 76



Vägguttag för infällt montage i apparatdosa med 60mm fästskruvavstånd. Skjöljt utförande, IP44 med självstängande lock. Av halogenfri termoplast. Dubbla anslutningar per fas. Säkerhetsuttag. Levereras komplett med tätningsdamask.

Anslutningslock: ANSL.LOCK FÖR 2 KABLAR FV

E 14 377 52



Anslutningslock för 2 kablar. Ram och centrumlock av termoplast. För montage i apparatdosa med 60mm fastskruvavstånd.  
Med dubbel nippel och dragavlastare för kablar med diameter 6 - 14 mm.  
Levereras med innerdosa för kapslingsklass IP44. Utan innerdosa IP20. Halogentrifri

**Teknisk info:**  
IP44.  
Mått 84x84mm.  
Fjällvit



Certifikat

Leverantör:

ELKO AB  
Bryggvägen 15  
Box 47020  
100 74 Stockholm

Tel: +46 8-449 27 00  
Fax: +46 8-449 27 30  
info@elko.se  
www.elko.se

## HANDDUKSTORK

### HANDDUKSTORK

UPP 

Fabrikat:


PAX

Modell:

TR 65W, krom

E 941 28 08

Det unika kopplingshuset medger flera alternativa möjligheter till elanslutning. Med stickpropp och anslutningskabel till ett eluttag, alternativt via en anslutningsdosa. Eller med en elegant dold elanslutning, där anslutningskabeln ej är synlig.



Tack vare konstruktionen av handdukstorkens väggfästen är TR-modellen vandbar, och kan därmed monteras med elanslutningen upp- eller neråt, mot höger alternativt vänster sida.

Levereras med sladd, stickpropp och belyst allpolig strömbrytare. Kopplingshuset kan placeras uppåt eller nedåt - åt höger eller vänster.



Produktblad



Miljödokument

Leverantör: PAX Electro Products AB  
Kattkärrsvägen 4  
Box 72  
640 30 Hälleforsnäs

Tel. +46 157-756 00  
Tekn. support +46 157-756 03  
Fax. +46 157-756 10  
info@pax.se  
www.pax.se



## GOLVVÄRMEKABEL

### GOLVVÄRMEKABEL



Fabrikat: Tyco Thermal Controls LLC

Modell 1: T2Blå-20 värmekabelpaket 21 m, 435W/230V E 89 486 34

Modell 2: T2Blå-20 värmekabelpaket 28 m, 575W/230V E 89 486 36



Produktblad

Termostat: T2 FloorTemp Plus<sup>®</sup> termostat för golvvärme



- Reglerar med hjälp av extern golvgivare (3 m) eller inbyggd rumsgivare. Enkel att ställa om från golvgivare till rumsgivare.
- Manuell till- och frånslag med 2-polig huvudströmbrytare.
- Energisparfunktion (sänkning 3,5°C) via extern klockströmbrytare.
- Heat Booster-funktion för snabb uppvärmning (höjning 5°C under 2 timmar).
- Ny typ av utgångsrelä för avsevärt längre livslängd.
- Visning av golvgivarens verkliga temperatur.
- Övervakning av golv- eller rumsgivare. Vid eventuellt fel på en aktiv givare stängs golvvärmesystemet av.
- Spärrfunktion – praktiskt t.ex. i offentliga miljöer.



Produktblad termostat

Leverantör: Tyco Thermal Controls Nordic AB  
Thorn & Thorn  
Föjelbergsgatan 20B  
431 37 Mölndal

Tel: 031-335 58 00  
Fax: 031-335 58 99  
Email: SalesSE@tycothermal.com  
www.tycothermal.com

## SPEGELSKÅP



## SPEGELSKÅP



Fabrikat:	Vedum	
Modell 1:	Basic 600, vit. Skyddsklass IP21	525 050 6000
Halogentak:	2 x 10W, 260 x 32 x 600mm, vit (inkl. transformator)	585 200 6000
Uttag:	230V	58410



Ljuskälla: Halogenlampa G4 12V 10W Osram F6CS Klar



Modell 2: Vedum halogentak (utan uttag)

2 x 10W, 160 x 32 x 600mm, vit IP 21 582 120 06000



Ljuskälla: Halogenlampa G4 12V 10W Osram F6CS Klar





## Byte av halogenlampa

Leverantör:

Vedum Kök & Bad AB  
Leverärgatan 6  
Box 3  
570 10 VEDUMVaxel 0513-576 00  
Fax 0513-576 20  
info@vedum.se  
www.vedum.se/

idindex



Utskrift av denna sida

## VVS-ARMATURER SIDINDEX

- ▶ TVÄTTSTÄLLSBLANDARE
- ▶ VATTENLAS
- ▶ KÖPLINGAR TVÄTTSTÄLL
- ▶ DUSCHBLANDARE
- ▶ KÖPLINGAR DUSCHBLANDARE
- ▶ DUSCHSET
- ▶ GOLVBRUNN
- ▶ AVLOPP
- ▶ FRÄNLUFTSDON
- ▶ TAPPKRAN
- ▶ TVÄTTMASKINSAVLOPP
- ▶ LÄCKAGEINDIKERING

## TVÄTTSTÄLLSBLANDARE

## TVÄTTSTÄLLSBLANDARE



Fabrikat:

**hansgrohe**

Modell:

Focus E, inkl lyft

RSK 822 71 72



Spare parts catalogue



Scale drawing



Assembly instruction



Service instruction (Connecting hose)



Service instruction (Seal)



Service instruction (Handle)



Service instruction (Cap)



Service instruction (Cartridge)



Service instruction (Aerator)



Service instruction (Shaft fastener)

Leverantör:

Hansgrohe AB  
Ridsögatan 10  
S-21377 Malmö

Tel: 040 519150  
Fax: 040 130592  
info@hansgrohe.se  
www.hansgrohe.se

## VATTENLÅS PURUS 40

## VATTENLÅSSATS Ø 40mm




Fabrikat:

Purus

Modell:

1 1/4" x 40

RSK 607 55 58



Produktblad

Leverantör:

AB Sjöbo Bruk  
Södergatan 7  
275 31 Sjöbo

Tel: +46 (0)416-257 00  
Fax: +46 (0)416-257 20  
www.purus.se

## TVÄTTSTÄLLSKOPPLINGAR

## KOPPLINGAR + VÄGGFÄSTE, TVÄTTSTÄLL



Fabrikat:

PARTAB

Modell:

Väggvinkel, med Quick &amp; Easy

2808



Modell:

Vinkelkoppling m. löpande mutter

2809



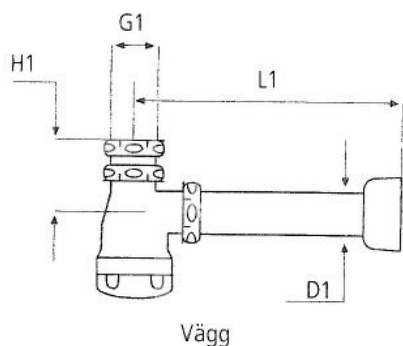
Modell:

Väggdosa, gummi

3069



# Vattenlås tvättställ



## Vattenlässats, vägg

Artikelnummer	RSK-nummer	G1 (inv)	D1 (mm)	H1 (mm)	L1 (mm)	Färg	Ant/fp
500 17	807 63 25	G 1 1/4"	32	43-106	265	vit	10
500 14	807 55 58	G 1 1/4"	40	43-106	265	vit	10
500 25	807 55 33	G 1 1/4"	40	43-106	265	v.m	10

### Skötselinstruktion:

Vid rengöring av vattenlåsen skall endast tvåltvättmedel användas, i annat fall kan ytskiktet bli matt. Detta gäller både vita och metalliserade vattenlås.

### Flödeskapacitet 0,6 l/s

### Användningstemperatur

Kontinuerligt: 75°C  
Tillfälligt: 90°C (tvätt- och diskmaskin i bostad)

### Material

Vattenlås: Polypropen (PP)  
Utloppsrör: ABS  
Packning: EPDM-gummi



Vår ständiga produktutveckling kan medföra ändringar i utförande, design och konstruktion, vilket vi förbehåller oss rätten till.



SITAC godkänd, tryggt och säkert för montörer och slutanvändare.

**sjöbo bruk**

AB Sjöbo Bruk Box 4 275 21 Sjöbo  
Tel 0416-257 00 Fax 0416-257 20  
www.purus.se info@purus.se

Modell:	KGI Låsclips för väggdosa	3070
		
Fabrikat:	PARTAB	
Modell:	Bricka till väggkoppling	3696
		
Leverantör:	PARTAB Industrigatan 7 952 31 Kalix Sweden	Tel: +46 923 795 80 Fax: +46 923 772 90 info@partbyggen.se www.partab.nu
Fabrikat:	Oras	
Modell:	Manschett, krom G3/4" x 70mm H=20mm	3228
		
Fabrikat:	Oras	
Modell:	Metallmutter inv. gänga G20	RSK 198 82 45
		
Leverantör:	ORAS AB Elektrodgatan 3 S-721 37 Västerås	Tel: +46 (0) 21 81 61 31 Fax: +46 (0) 21 81 61 30 info.sweden@oras.com www.oras.com/
Fabrikat:	Tour & Andersson	
Modell:	Mutter FPL DN 10	RSK 186 55 23
Kona:	DN 10	RSK 186 95 05
		
Leverantör:	Tour & Andersson Norra Gubberogatan 32 Box 6281 400 60 GÖTEBORG	Tel: 020-81 00 22 Fax: 031-338 73 69 supportcenter@tourandersson.com www.tourandersson.se

## stödhylsa

## STÖDHYLSA FÖR KOPPARRÖR



Fabrikat:	LK Lagerstedt & Krantz AB	
Modell:	Stödhylsa för kopparrör DN 10 x 0,8	RSK 186 59 54



Leverantör:	LK Lagerstedt & Krantz AB	Tel: +46 8 - 506 851 00
	Besöksadress: Johannesfredsvägen 5	Fax: +46 8 - 506 851 99
	Utdelningsadress: Box 60	info@lagerstedt-krantz.se
	Postadress: 161 26 BRÖMMÅ	www.lagerstedt-krantz.se/

## DUSCHBLANDARE

### DUSCHBLANDARE



Fabrikat:

**hansgrohe**

Modell 1:



13278000 RSK 831 00 65

Ecostat 1001 SL dusch- termostat 150 cc krom

Excentrar +/- 16 mm levereras mot förfrågan.  
Levereras UTAN täckåpor för vägganslutning.

Modell 2:



13241.00 RSK 831 00 57

Ecostat 1001 SL dusch- termostat 150 cc krom

Excentrar +/- 16 mm levereras mot förfrågan.  
Levereras UTAN täckåpor för vägganslutning.



Assembly instruction



Certification mark



Service instruction (Seal)



Service instruction (Temperature control unit)



Spare parts catalogue



Service instruction (shut off and diverter unit)

Leverantör:	Hansgrohe AB	Tel: 040 519150
	Ridspögatan 10	Fax: 040 130592
	S-21377 Malmö	info@hansgrohe.se
		www.hansgrohe.se

## BLANDARKOPPLINGAR

### KOPPLINGAR + VÄGGFÄSTE, DUSCHBLANDARE



Fabrikat:

**PARTAB**

Modell:

**Väggvinkel, med Quick & Easy**

**2808**



Modell: Väggdosa, gummi 3069



Modell: KGI Låsclips för väggdosa 3070



Fabrikat: PARTAB  
Modell: Bricka till väggkoppling, hästskoformad 3696

Leverantör: PARTAB  
Industrigatan 7  
952 31 Kalix  
Sweden  
Tel: +46 923 795 80  
Fax: +46 923 772 90  
info@partbyggen.se  
www.partab.nu

Fabrikat: Oras  
Modell: Manschett, krom G3/4" x 70mm H=20mm 3228



Fabrikat: Oras  
Modell: Metallmutter inv. gänga G20 RSK 198 82 45



Leverantör: ORAS AB  
Elektrodogatan 3  
S-721 37 Västerås  
Tel: +46 (0) 21 81 61 31  
Fax: +46 (0) 21 81 61 30  
info.sweden@oras.com  
www.oras.com/

## DUSCHSET

### DUSCHSET



Fabrikat: **hansgrohe**  
Modell 1: Crometta Variojet m tvåkopp RSK 837 66 80






HG 27744000

Modell 2:

Rairdance AIR 240

RSK 812 61 36



med tallrikshuvuddusch AIR 240 mm, stigrör,  
handdusch med AIR och tre stråltyp, antibakteriell  
duschslang 160 cm, termostat 150 cc med  
omkastare i greppet. Krom.

HG 27160000



Rairdance AIR 3 jet montage



Rairdance Showerpipe montage



Rairdance overhead shower



Rairdance slider

Leverantör: Hansgrohe AB  
Ridsögatan 10  
S-21377 Malmö

Tel: 040 519150  
Fax: 040 130592  
info@hansgrohe.se  
www.hansgrohe.se

## GOLVBRUNN

### GOLVBRUNN + SLUKRIST



Fabrikat: PURUS

Modell: Oden



RSK 711 35 22

Material:  
Polypropen (PP)

Övrigt:  
Golvbrunn med sidoutlopp, av polypropenplast (PP), med låg bygghöjd och hög kapacitet. Urtagbar vattenläsasats.

Sildim. 150 mm i diameter  
Utlopp 75 mm i diameter  
Kapacitet: 3,0 liter/sek



Oden produktblad



Infoblad PURUS Golvbrunnar

Leverantör: AB Sjöbo Bruk  
Södergatan 7  
275 31 Sjöbo

Tel: +46 (0)416-257 00  
Fax: +46 (0)416-257 20  
www.purus.se

Slukrist: LIP 420



Leverantör: LIP Sverige AB  
Korsvidegränd 1-3  
162 44 Vällingby

Tel: 08-25 00 70  
Fax: 08-25 00 71  
lipsverige@telia.com  
www.lip.dk/lipse

## AVLOPP

### AVLOPP



Fabrikat: WAVIN

Modell: HT/PP



# Skötselinstruktioner PURUS GOLVBRUNNAR

---



FLK 22:12


---

**PURUS**

# SKÖTSELINSTRUKTIONER för Purus golvbrunnar

## Till bostadsinnehavaren

Denna bostad är utrustad med Purus golvbrunn från AB Sjöbo Bruk. Brunnen känns lätt igen på S:et i silens mönster. Alla Purus-brunnar av plast, gjutjärn och rostfritt stål har en urtagbar vattenlåsinsats som gör det enkelt att hålla rent.



## Kontrollera följande innan brunnen börjar användas

### Plastmatta

Kontrollera att mattanslutningen är korrekt utförd. Lyft bort silen och ta tag i klämringen med fingrarna. Går det att lyfta klämringen är något fel. Kontrollera då att fjädern fungerar ordentligt och att klämringen blir nedtryckt i botten av sätet med texten uppåt.

## Normalskötsel

Golvbrunnen bör rengöras regelbundet för att fungera på bästa sätt. Intervallet beror på hur ofta brunnen används och på vattnets smutshalt.

### Purus golvbrunnar är självrensande.

Vid uttorkning kan beläggning uppstå i vattenlåsinsatsen. Gör rent med bakteriedödande medel (t.ex. maskindiskmedel) och skölj ordentligt efteråt. Bakteriedödande medel fungerar även förebyggande mot beläggningar och odörer.

**Tips:** För bättre hygien – spola fem sekunder med kallt vatten i brunnen efter dusch.



### Plastbrunnar

Alla Purus plastbrunnar har urtagbara vattenlåsinsatser. Fäll upp bygel och drag upp insatsen. Eventuell kärvhet beror på hur länge insatsen har suttit orörd. När insatsen är urtagen kan hela brunnen göras ren. Dela insatsen genom att dra isär över- och underdel. Rengör delarna och sätt ihop insatsen igen. När insatsen sätts tillbaka är det viktigt att tätningssringen verkligen sitter i sitt spår. Avloppsluft kan annars tränga upp genom springan. Fukta tätningssringen med tvållösning så går montaget lättare.

### Gjutjärnsbrunnar

Alla Purus gjutjärnsbrunnar är belagda invändigt för att undvika korrosion. För gjutna brunnar med urtagbar vattenlåsinsats gäller samma instruktion som för plastbrunnar.

### Rostfria brunnar

Se plastbrunnar.

### Specialbrunnar

Purus specialbrunnar har i allmänhet ingen renspropp. För att komma åt för rengöring måste insatsen demonteras. Var försiktig vid demontering och återmontering så att inte delarna skadas.

**sjöbo bruk**

AB Sjöbo Bruk Box 4 275 21 Sjöbo  
Tel 0416-257 00 Fax 0416-257 20  
www.purus.se info@purus.se



Produktblad



Miljövarudeklaration

Leverantör: Wavin  
Kjulemon 6  
635 06 Eskilstuna

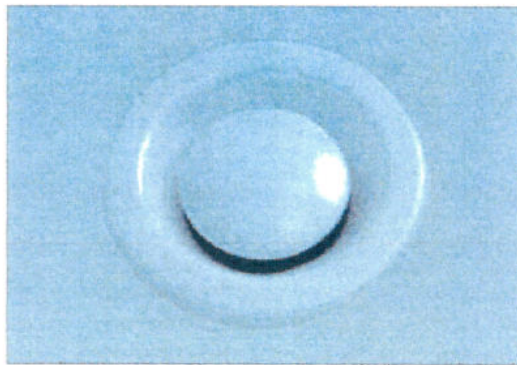
Tel. 016 - 541 00 00  
Fax. 016- 541 00 01  
E-post: wavin@wavin.se

## FRÅNLUFTSDON

### FRÅNLUFTSDON



Fabrikat: Lindab  
Modell: GPDF-125  
Fästarm: KGEZ-01 DN125



Infoblad

Leverantör: Lindab VM  
Båstad  
Sverige

tel: +46 (0)431 850 00  
www.lindab.com

## TAPPKRAN

### TAPPKRAN



Fabrikat: Oras  
Modell: 105007 RSK 847 11 00



Kopplingar - se duschblandare >>

Leverantör: ORAS AB  
Elektrodgatan 3  
S-721 37 Vasterås

Tel: +46 (0) 21 81 61 31  
Fax: +46 (0) 21 81 61 30  
info.sweden@oras.com  
www.oras.com/

## TVÄTTMASKINSAVLOPP

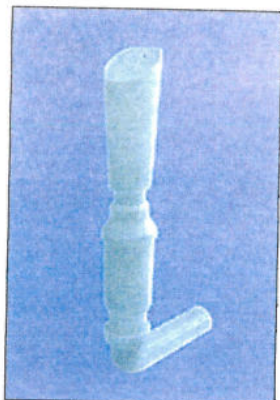
## TVÄTTMASKINSAVLOPP



Fabrikat: Faluplast

Modell: DN 40 x 40mm

RSK 808 23 74



Skötselavvisningar



Produktblad

Leverantör: Faluplast, AB  
Besöksadress: Ingarvet  
Utdelningsadress: Box 75  
Postadress: 701 22 Falun

Tel: 023-260 00  
Fax: 023-130 00  
info@faluplast.com  
www.faluplast.com

## LÄCKAGEINDIKERING

## LÄCKAGEINDIKERING



Fabrikat: Wirsbo

Modell: Väggbrička 59049 PEX 15 x 2,5

RSK 186 99 66



Leverantör: UPONOR WIRSBO AB  
Box 101  
730 61 Wirsbo

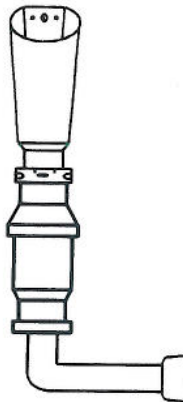

Tel: +46 223-38 000  
Fax: +46 223-38 710  
www.wirsbo.se

Modell: Gummimellanlägg TS

1797

Leverantör: Beställs via PARTAB

## DRIFT O SKÖTSELINSTRUKTIONER



ART NR 70740 RSK 808 23 71 32 mm

ART NR 70750 RSK 808 23 74 40 mm

**Tvättmaskinsavlopp för väggmontage  
komplett med spillmuff, rakt vattenlås, rörböj och väggbricka**

Samtliga delar är tillverkat av PP (polypropen), utom rörböjen på art nr 70750 som är tillverkat av ABS och skyddslocket som är tillverkat av PE (polyeten).  
Normalt behövs inget underhåll på dessa tvättmaskinsavlopp.  
Om något har fastnat och vattnet rinner över bör man rengöra tvättmaskinsavloppet enl. nedan.

- 1 Lossa spillmuffen från väggen
- 2 Lossa röret från väggen
- 3 Gänga ur spillmuffen ur vattenlåsets övre del. Använd händerna.
- 4 Gänga loss den övre delen av vattenlåset och rengör invändigt.  
Skruva på överdelen igen och montera ihop spillmuff och vattenlås

Tänk på att plastgängor är mjuka. Se därför till att gängen går i rätt vid åtdragandet och använd ej för mycket kraft.

*AB Faluplast*  
Box 75  
791 22 Falun  
Tel 023 -79 26 00  
Fax 023 - 130 00